



Orient BlackSwan



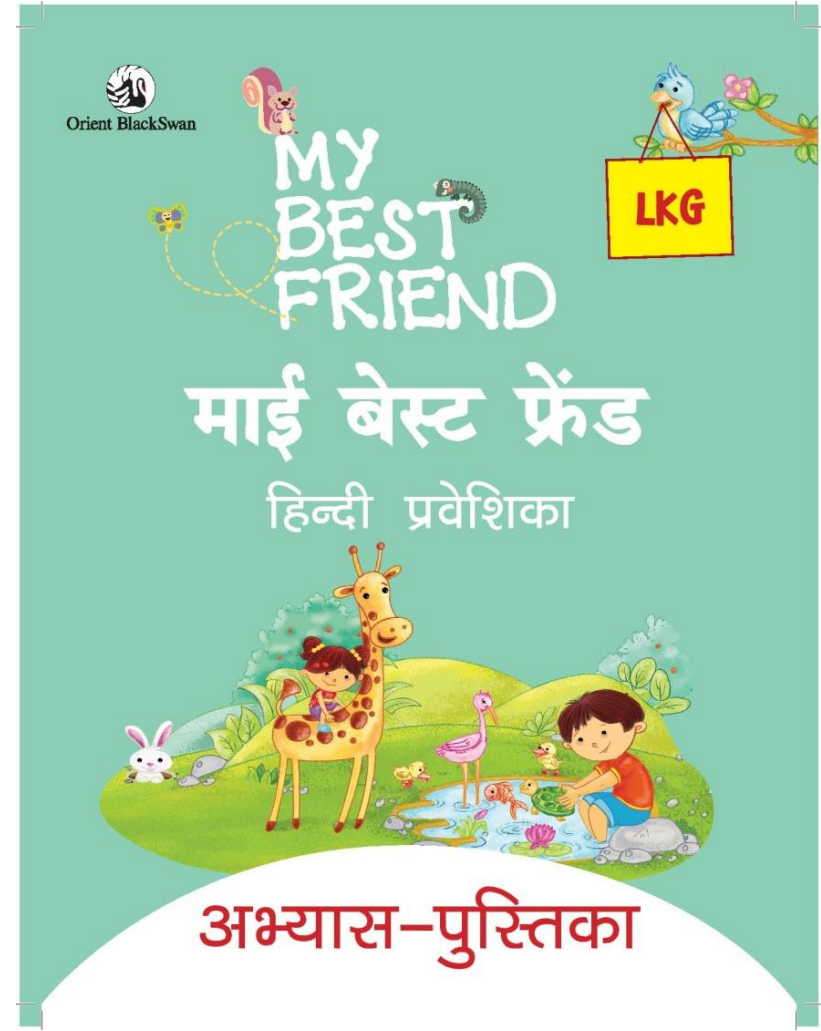
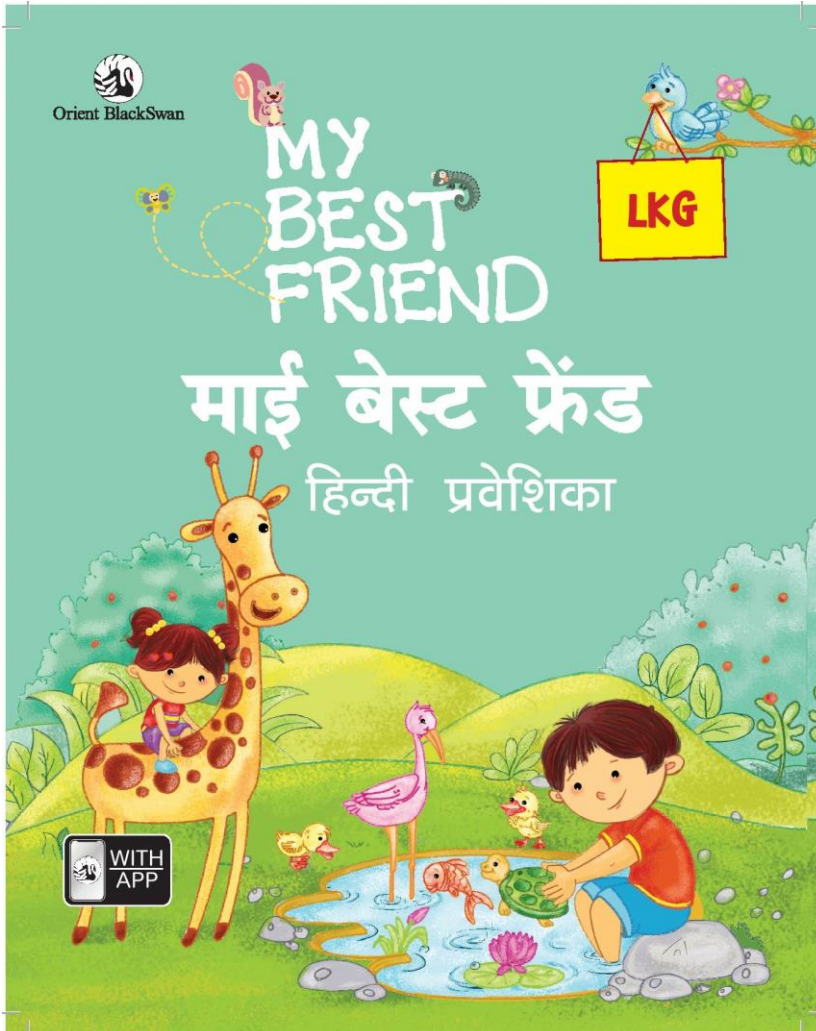
माई बेस्ट फ्रेंड-हिंदी

MY
BEST
FRIEND



Orient BlackSwan

माई बेस्ट फ्रेंड – LKG

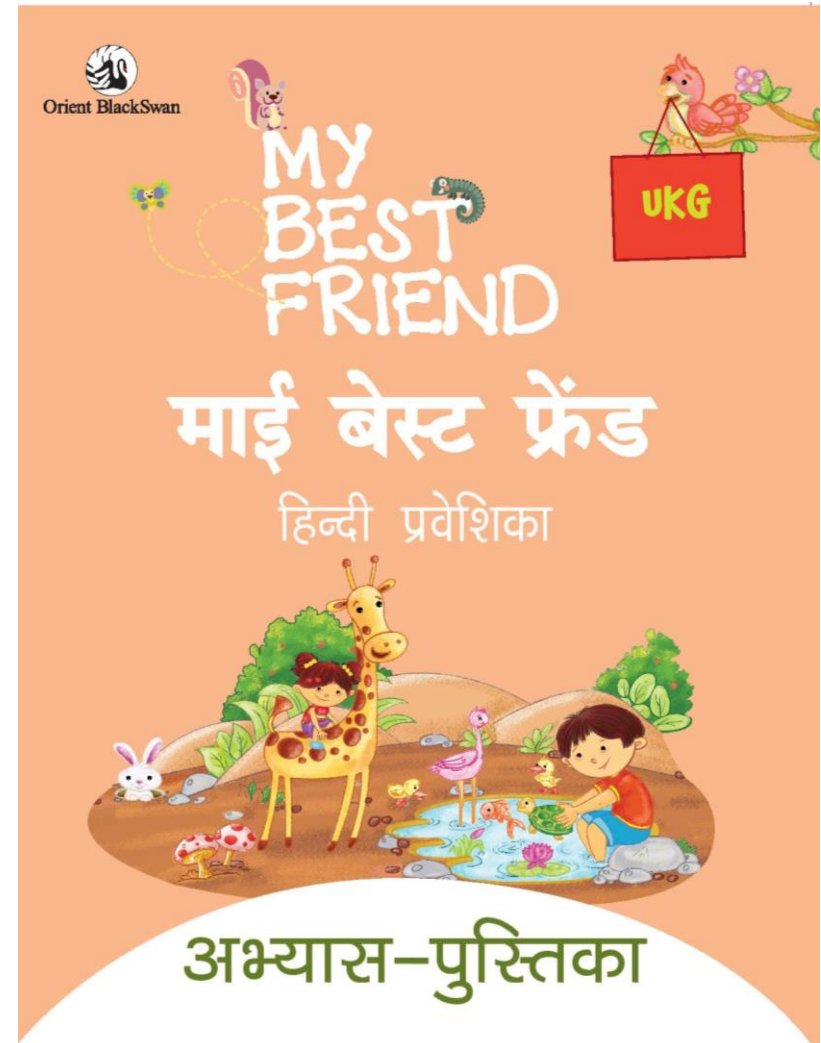


MY
BEST
FRIEND



Orient BlackSwan

माई बेस्ट फ्रेंड – UKG





माई बेस्ट फ्रेंड



Orient BlackSwan

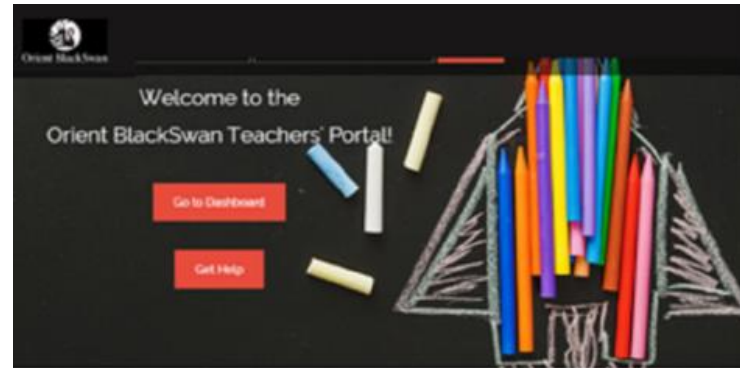
Smart Books

- Chapters
- Animations
- Flashcards
- Audio
- Worksheets



Teachers' Portal

- Select e-chapters
- Select animations
- Select Flashcards
- Audio
- Worksheets



Orient BlackSwan Smart App

- Animations
- Flashcards
- Audio






माई बेस्ट फ्रेंड



Orient BlackSwan

Key Features

- Based on the recommendations of ECCE-NEP 2020
- Hindi alphabet and mastras taught through audio /animation in both LKG/UKG Praveshikas
- Several exercises and activities are given for developing listening, speaking, reading and writing skills
- Co-scholastic activities such as art, craft, tracing, drawing, writing, etc.
- Directional arrows are given for each pattern
- Directional arrows are given for writing the letters
- Basic grammar concepts are taught in UKG Praveshika in an indirect manner
- Digital support is a major highlight of this series
- Flashcards with images and audio are provided to teach letters and words
- Teachers' Handbooks
- Smart Books and Teacher's Portal
- Orient BlackSwan Smart App for parent and child





Orient BlackSwan

माई बेस्ट फ्रेंड

Highlights



Preface भूमिका – LKG



माई बेस्ट फ्रेंड – भूमिका

माई बेस्ट फ्रेंड नन्हे बच्चों के भाषा सीखने की शुरुआत का एक व्यापक कार्यक्रम है। इस कार्यक्रम में शिक्षण तीन प्रकार से किया गया है : सुनना या श्रवण, बोलना और विषय को व्यापक रूप से संवेदनाओं के साथ समझना।

माई बेस्ट फ्रेंड नन्हे बच्चों के अनुभवों की दुनिया के साथ गहराई से जुड़ी हुई पुस्तक शृंखला है। यह जुड़ाव विषय को प्रभावी और आसानी से समझ में आने वाला बनाता है। पुस्तक शृंखला का लक्ष्य शिक्षण के विभिन्न आयामों जैसे- ध्वनियों/मात्राओं, शब्दों, संख्याओं, सामान्य जागरूकता एवं विभिन्न गतिविधियों के माध्यम से सीखने की कला को और प्रभावी बनाना है जोकि विषय की समझ, अभ्यास और मूल्यांकन पर आधारित है। इस तरह का शिक्षण बच्चों में भाषा को सीखने का मजबूत आधार तैयार करता है।

पुस्तक शृंखला के आकर्षक विंदु हैं-

अभ्यास पुस्तिका

विषय का और अधिक अभ्यास एवं समझ के लिए इनका निर्माण किया गया है।

प्राइमर

विषय की श्रेणीबद्ध (सरल से कठिन) व्यावहारिक समझ और सीखने के कोशल का विकास

अध्यापकों के लिए स्मार्ट बुक

ऑडियो और वीडियो के साथ डिजिटल सामग्री, विभिन्न गतिविधियों के माध्यम से शिक्षण



खेल/स्टिकर्स

शिक्षण एवं प्रशिक्षण को और रोचक बनाने के लिए इनका समावेश किया गया है।

विद्यार्थियों और अभिभावकों के लिए ऐप

विषय की समझ और अभ्यास के लिए फसल में पढ़ाई गई गतिविधियों से अलग गतिविधियों का लिंक दिया गया है।

शिक्षक दर्शिका

शिक्षण के सुझाव बच्चों में विषय की समझ को और सुदृढ़ करेंगे।

Digital Key



ऑडियो



डिजिटल काइर्स



वीडियो प्रेजेंटेशन

स्कूल बैग के वजन को कम करने का यह प्रयास निश्चित ही बच्चों के शारीरिक बोझ को कम करेगा।



हिन्दी

बच्चे भाषा सीखना बहुत कम आयु में ही शुरू कर देते हैं। शुरुआत में वे भाषा सुनकर सीखते हैं फिर धीरे-धीरे समय के साथ इसे बोलने लगते हैं। सुनना, बोलना, पढ़ना और लिखना किसी भी भाषा के चार बुनियादी कौशल हैं। बच्चों में इन्हें समान रूप से विकसित करने की आवश्यकता पर बल दिया जाता है।

हिन्दी प्राइमर को यह पुस्तक 'हिन्दी भाषा' के विषय को समझ, अभ्यास और भाषा के चारों बुनियादी कौशलों पर आधारित है। इसके अभ्यासों में विभिन्न प्रकार की आकर्षक गतिविधियाँ दी गई हैं। ये गतिविधियाँ विषय को धीरे-धीरे सरल से कठिन की ओर ले जाती हैं। इससे विद्यार्थी वर्ष भर भाषा को शिक्षण और विभिन्न गतिविधियों के माध्यम से सीखते रहेंगे। इसकी अभ्यास-पुस्तिका 'हिन्दी प्राइमर' में सिखाई गई बातों को और आगे तक ले जाती है, जोकि विद्यार्थी में विषय की और अधिक समझ पैदा करती है।

हिन्दी प्रवेशिका — LKG

पुस्तक विशेष पर दी गई शिक्षण-सामग्री को सबसे ऊपर स्पष्ट रूप से दिया गया है।

यह निम्न पुस्तक की डिजिटल सामग्री के विषय में बताता है।

आकर्षक और बाल अनुकूल चित्रण

स्पष्ट और सरल शिक्षण निर्देश

विषय को और अधिक सुदृढ़ करने वाली गतिविधियाँ

अभ्यास पुस्तिका

शिक्षण के स्पष्ट और सरल निर्देश

पुस्तक विशेष पर दी गई शिक्षण-सामग्री को सबसे ऊपर स्पष्ट रूप से दिया गया है।

अभ्यास के लिए पर्याप्त स्थान



Preface भूमिका – UKG



माई बेस्ट फ्रेंड – भूमिका

माई बेस्ट फ्रेंड नन्हे बच्चों के भाषा सीखने की शुरुआत का एक व्यापक कार्यक्रम है। इस कार्यक्रम में शिक्षण तीन प्रकार से किया गया है : सुनना या श्रवण, बोलना और विषय को व्यापक रूप से संवेदनाओं के साथ समझना।

माई बेस्ट फ्रेंड नन्हे बच्चों के अनुभवों की दुनिया के साथ गहराई से जुड़ी हुई पुस्तक शृंखला है। यह जुड़ाव विषय को प्रभावी और आसानी से समझ में आने वाला बनाता है। पुस्तक शृंखला का लक्ष्य शिक्षण के विभिन्न आयामों जैसे- ध्वनियों/मात्राओं, शब्दों, संख्याओं, सामान्य जागरूकता एवं विभिन्न गतिविधियों के माध्यम से सीखने की कला को और प्रभावी बनाना है जोकि विषय की समझ, अभ्यास और मूल्यांकन पर आधारित है। इस तरह का शिक्षण बच्चों में भाषा को सीखने का मजबूत आधार तैयार करता है।

पुस्तक शृंखला के आकर्षक बिंदु हैं-

अभ्यास पुस्तिका
विषय का और अधिक अभ्यास एवं समझ के लिए इनका निर्माण किया गया है।

प्राइमर
विषय की श्रेणीबद्ध (सरल से कठिन) व्यावहारिक समझ और सीखने के कौशल का विकास

अध्यापकों के लिए स्मार्ट बुक
ऑडियो और वीडियो के साथ डिजिटल सामग्री, विभिन्न गतिविधियों के माध्यम से शिक्षण



खेल/स्टिकर्स
शिक्षण एवं प्रशिक्षण को और रोचक बनाने के लिए इनका समावेश किया गया है।

विद्यार्थियों और अभिभावकों के लिए ऐप
विषय की समझ और अभ्यास के लिए कक्षा में पढ़ाई गई गतिविधियों से अलग गतिविधियों का लिंक दिया गया है।

शिक्षक दर्शिका
शिक्षण के सुझाव बच्चों में विषय की समझ को और सुदृढ़ करेंगे।

Digital Key



ऑडियो



प्रस्तेश कार्ड्स



ऐनिमेशन

स्कूल बैग के वजन को कम करने का यह प्रयास निश्चित ही बच्चों के शारीरिक बोझ को कम करेगा।



हिन्दी

बच्चे भाषा सीखना बहुत कम आयु में ही शुरू कर देते हैं। शुरुआत में वे भाषा सुनकर सीखते हैं फिर धीरे-धीरे समय के साथ इसे बोलने लगते हैं। सुनना, बोलना, पढ़ना और लिखना किसी भी भाषा के चार बुनियादी कौशल हैं। बच्चों में इन्हे समान रूप से विकसित करने की आवश्यकता पर बल दिया जाता है।

हिन्दी प्राइमर की यह पुस्तक 'हिन्दी भाषा' के विषय की समझ, अभ्यास और भाषा के चारों बुनियादी कौशलों पर आधारित है। इसके अभ्यासों में विभिन्न प्रकार की आकर्षक गतिविधियाँ दी गई हैं। ये गतिविधियाँ विषय को धीरे-धीरे सरल से कठिन की ओर ले जाती हैं। इससे विद्यार्थी वर्ष भर भाषा को शिक्षण और विभिन्न गतिविधियों के माध्यम से सीखते रहेंगे। इसकी अभ्यास-पुस्तिका 'हिन्दी प्राइमर' में सिखाई गई बातों को और आगे तक ले जाती है, जोकि विद्यार्थी में विषय की और अधिक समझ पैदा करती है।

हिन्दी प्रवेशिका – UKG

पृष्ठ विशेष पर दी गई शिक्षण-सामग्री को सबसे ऊपर स्पष्ट रूप से दिया गया है।
यह हिन्दी पुस्तक की डिजिटल सामग्री के विषय में बताता है।
स्पष्ट और सरल शिक्षण निर्देश
आकर्षक और बाल अनुकूल चित्रण
विषय को और अधिक सुदृढ़ करने वाली गतिविधियाँ

अभ्यास पुस्तिका

शिक्षण के स्पष्ट और सरल निर्देश
पृष्ठ विशेष पर दी गई शिक्षण-सामग्री को सबसे ऊपर स्पष्ट रूप से दिया गया है।
अभ्यास के लिए पर्याप्त स्थान




Table of contents – LKG



पाठ-सूची



1	पैटर्न	1-3
2	मेरी गुड़िया	4
3	पैटर्न	5
4	अक्षरमाला	6-14
5	मेरा घर	15
6	तितलियाँ रंग-बिरंगी	16
7	नावें रंग-बिरंगी	17
8	अ से ऋ तक	18-24
9	चित्रकारी	25
10	अब आप जान गए!	26
11	ए से अः तक	27-32
12	अब आप जान गए!	33-34
13	क से ज तक	35-44
14	पहचानो तो!	45-46
15	अब आप जान गए!	47
16	ट से न तक	48-57
17	पहचानो तो!	58
18	अब आप जान गए!	59



19	प से म तक	60-64
20	पहचानो तो!	65
21	अब आप जान गए!	66
22	आओ, दोहराएँ क-म तक	67
23	य से ह तक	68-75
24	पहचाने तो!	76-77
25	अब आप जान गए!	78
26	क्ष से ज्ञ तक	79-81
27	श्र, ङ, ढ	82-84
28	अब आप जान गए!	85
29	पहचानो तो!	86
30	वर्णों की रेल - वर्णमाला	87-88
31	आओ, दोहराएँ	89
32	अब आप जान गए!	90-91
33	मनोरंजन	92
34	जरा समझो तो!	93
35	अब पढ़ने की बारी	94-95
36	चित्र देखो, कहानी समझो	96
37	पाठ उपलब्धियाँ	97-98



Table of contents – UKG



पाठ-सूची



1	आओ, बात करें।	1-2
2	पैटर्न	3-4
3	मेरा जहाज़	5
4	वर्णमाला	6-13
5	चित्रकारी	14
6	अब पढ़ने की बारी	15-19
7	'आ' की मात्रा	20-23
8	'इ' की मात्रा	24-27
9	'ई' की मात्रा	28-31
10	'उ' की मात्रा	32-35
11	'ऊ' की मात्रा	36-39
12	'ऋ' की मात्रा	40-42
13	'ए' की मात्रा	43-46
14	'ऐ' की मात्रा	47-50
15	'ओ' की मात्रा	51-54
16	'औ' की मात्रा	55-58
17	'-' (अनुस्वार)	59-62
18	'ः' (चंद्रबिंदु)	63-66




19	'.' (विसर्ग)	67-68
20	गतिविधि	69
21	बारहखड़ी	70-71
22	'र' के प्रयोग – रेफ (') एवं पदेन (, व ,)	73-75
23	संयुक्त अक्षर	76-79
24	एक से सौ तक संख्यावाचक शब्दों का मानक रूप	80-81
25	कविताएँ	82
26	चित्र-पठन	83
27	नाम वाले शब्द	84-87
28	लड़का-लड़की	88
29	उलटे शब्द	89
30	एक-अनेक	90
31	कुछ करना	91
32	पाठ उपलब्धियाँ	92-95



Pattern practice – LKG


पैटर्न

रेखाओं के ऊपर पेंसिल चलाओ फिर दोहराओ।



Art Integration

रेखाओं के ऊपर पेंसिल चलाओ फिर दोहराओ।

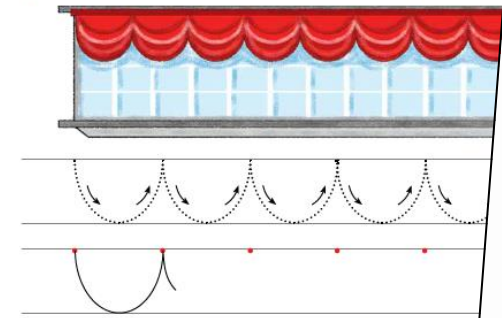


Art Integration

1

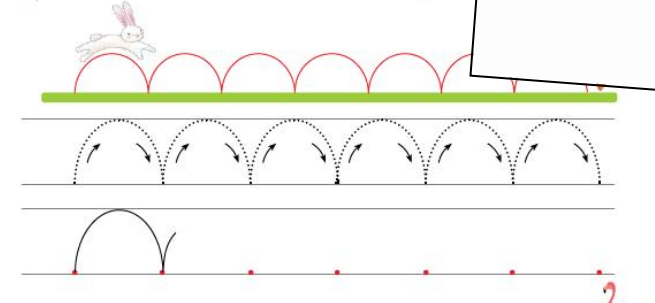
पैटर्न

आधे गोले पर पेंसिल चलाओ फिर दोहराओ।



Art Integration

आधे गोले पर पेंसिल चलाओ फिर दोहराओ।

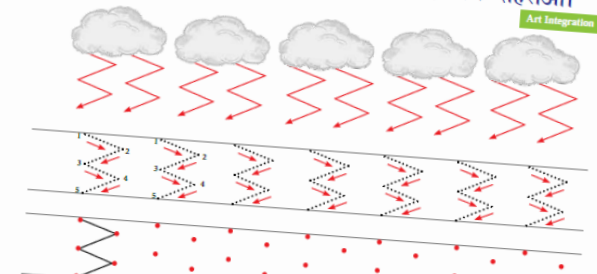


Art Integration

3

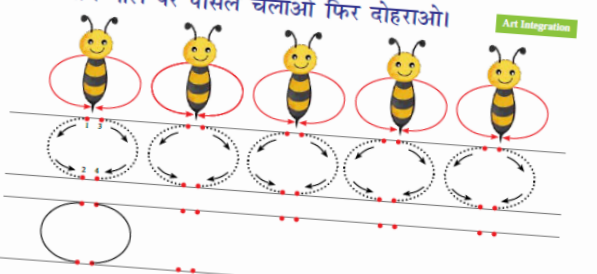
पैटर्न

आड़ी-तिरछी रेखाओं पर पेंसिल चलाओ, फिर दोहराओ।



Art Integration



आधे गोले पर पेंसिल चलाओ फिर दोहराओ।





Art Integration

5


Co-scholastic activity


 मेरा घर 

 चित्र को पूरा करके रंग भरो। Art Integration/Project




15






नावें रंग-बिरंगी 


ऊंगली से रंग भरो। Art Integration/Project




17



 तितलियाँ रंग-बिरंगी 

 तितलियों को पूरा करो और रंग भरो। Art Integration/Project



16

Varnamala (page 6 – page 34)

 अक्षरमाला 

 इन चित्रों को देखो और जानो।

अ	 अमरुद	 अदरक	 अमर
आ	 आम	 आग	 आपू
इ	 इमली	 इपू	 इन्धन
ई	 ईस	 ई	 ई

 अब आप जान गए! 

 खाली जगहों में स्वरों के क्रम में सही अक्षर लिखो।

अ आ इ उ ऋ

ऐ औ

आ ऐ

ई औ

ऊ

ऋ

The names of illustrations are not for the child to read but for the parent and teacher to read and tell the child the name of the picture. Hence the name is given in a very small point size

Alphabet teaching page supported by audio/animation

[Each letter/sound page covers LSRW]

उ से उल्लू

उ

उछल-उछलकर उल्लू आया,
उमा ने झट से उसे उड़ाया,
हुआ उजाला उल्लू भागे,
उल्लू तो भई रात में जागे!



‘उ’ के ऊपर गोला लगाकर उल्लू को उपहार तक पहुँचाओ।

उ आ उ अ

‘उ’ के ऊपर पेंसिल से लिखो।

उ उ उ उ उ उ


श्रवण (Listening & Speaking) — अभ्यासक विद्यार्थियों से गीत पर आधारित बातचीत करें। ऊपर दिया गया गीत विद्यार्थियों के सुनने के लिए है, पढ़ने के लिए नहीं।

22

क से कबूतर

क

कमला लाई एक कबूतर,
कमल ले आया ककड़ी,
फुर्र करके उड़ गया कबूतर,
कड़वी निकली ककड़ी!



‘क’ के ऊपर गोला बनाओ।

क अ क क इ क
इ क औ क क अं

‘क’ के ऊपर पेंसिल से लिखो।

क क क क क क

श्रवण (Listening & Speaking) — अभ्यासक विद्यार्थियों से गीत पर आधारित बातचीत करें। ऊपर दिया गया गीत विद्यार्थियों के सुनने के लिए है, पढ़ने के लिए नहीं।

35



ख से खरगोश



ख

खिलखिल खरगोश खाता खरबूजा,
फल पसंद न उसको दूजा,
खेल-खिलौने उसको भाए,
खूब मज़े से दौड़ लगाए।



‘ख’ के नीचे रेखा खींचो।


MCQ's



लिखो।

ख ख ख ख ख ख

बातचीत पर आधारित गतिविधि / Listening & Speaking Skills — अभ्यासक विद्यार्थियों से निम्न पर आधारित बातचीत करें।



म से मगर



म

मस्ती मगर का घर है पानी,
करता है अपनी मनमानी,
मीना मछली दोस्त है उसकी,
मज़ेदार बातें हैं जिसकी।



‘म’ के ऊपर गोला बनाओ।

MCQ's

म म म म फ ब
म प भ म म छ म म

लिखो।

म म म म म म

बातचीत पर आधारित गतिविधि / Listening & Speaking Skills — अभ्यासक विद्यार्थियों से निम्न पर आधारित बातचीत करें।

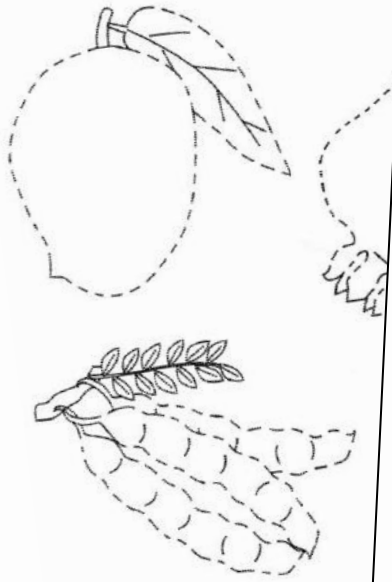


Activity and exercise pages – LKG



चित्रकारी

चित्रों को पूरा करो और रंग भरो।



Art Integration/Project



अब आप जान गए!

चित्र देखकर इनका पहला वर्ण लिखो।























दिए गए अक्षर वाले चित्र में रंग भरो।

Art Integration

ख



ग



घ



'आ' की मात्रा

चित्र देखकर शब्दों को पढ़ो।



माला



छाता



अनार



गमला



अखबार



टमाटर

पढ़ो।

रात	बात	चार	पार	आना	खाना
काम	दाम	जाला	ताला	चाचा	मामा
अचार	मकान	बाज़ार	बादल	गाजर	सावन
चावल	सामान	पालक	बालक	भारत	सागर
जानवर	इटलाना	पाठशाला	आसमान	अचानक	समानता

श्रुतकृत पर आधारित गतिविधि / Listening & Speaking Skills — अध्यापक विद्यार्थियों से चित्र पर आधारित वार्तालाप करें।



राधा बाज़ार जा



राधा अब उठ जा।
इतना आलस मत कर।
उठ कर बाज़ार जा।
राजा साथ बाज़ार जा।
बाज़ार जाकर सामान ला।
अनार ला। गाजर ला।
अनार और लाल टमाटर ला।
दाल ला। चावल ला।
राधा उठ। बाज़ार जा।

राजा सामान लाया।
आशा सामान लाई।
राजा हाथ साफ़ कर।
राधा हाथ साफ़ कर।
सब सामान उधर रख।
राधा आ खाना खा।
राजा आ खाना खा।
खाना खाकर आराम कर।



Basic grammar taught in an indirect way – UKG



एक-अनेक



चित्र देखकर एक या अनेक लिखो।
















कुछ करना (क्रिया)



चित्रों को देखकर लिखो इनमें क्या हो रहा है।





















इ की मात्रा

पढ़ो और लिखो।

तिल बिल मित्र

तिल बिल मित्र

तिल बिल मित्र

तिल बिल मित्र

तिल बिल मित्र

तिल बिल मित्र

तिल बिल मित्र

तिल बिल मित्र

तिल बिल मित्र

पढ़ो और लिखो।

किसान बारिश गिला

किसान बारिश गिला

किसान बारिश गिला

किसान बारिश गिला

किसान बारिश गिला

किसान बारिश गिला

किसान बारिश गिला

किसान बारिश गिला

किसान बारिश गिला

किसान बारिश गिला



आओ, अब दोहराओ।

चित्र देखकर नाम लिखो।

तकिया साइकिल पिन किसान दिन चिड़िया



चित्र के सही नाम पर (✓) लगाओ।



दिन बिल किला तिथि



पहिया कविता किताब खटिया



किसान गिटार सितार सविता



तिनका हिरण टिकट किसान



नारियल साइकिल किशमिश रिमझिम





इ

इ इ इ इ इ

इ इ इ इ इ इ

Blank handwriting lines for practice.



आ की मात्रा

पढ़ो और लिखो।

रात	बात	ताला	जाला	चाचा
रात	बात	ताला	जाला	चाचा
रात	बात	ताला	जाला	चाचा



Barahkhadi बारहखड़ी



बारहखड़ी



अ	आ	इ	ई	उ	ऊ	ऋ	ए	ऐ	ओ	औ	अं	अः
क	का	कि	की	कु	कू	कृ	के	कै	को	कौ	कं	कः
ख	खा	खि	खी	खु	खू	खृ	खे	खै	खो	खौ	खं	खः
ग	गा	गि	गी	गु	गू	गृ	गे	गै	गो	गौ	गं	गः
घ	घा	घि	घी	घु	घू	घृ	घे	घै	घो	घौ	घं	घः
च	चा	चि	ची	चु	चू	चृ	चे	चै	चो	चौ	चं	चः
छ	छा	छि	छी	छु	छू	छृ	छे	छै	छो	छौ	छं	छः
ज	जा	जि	जी	जु	जू	जू	जे	जै	जो	जौ	जं	जः
झ	झा	झि	झी	झु	झू	झृ	झे	झै	झो	झौ	झं	झः
ट	टा	टि	टी	टु	टू	-	टे	टै	टो	टौ	टं	टः
ठ	ठा	ठि	ठी	ठु	ठू	-	ठे	ठै	ठो	ठौ	ठं	ठः
ड	डा	डि	डी	डु	डू	-	डे	डै	डो	डौ	डं	डः
ढ	ढा	ढि	ढी	ढु	ढू	-	ढे	ढै	ढो	ढौ	ढं	ढः
ण	णा	णि	णी	णु	णू	-	णे	णै	णो	णौ	णं	णः
त	ता	ति	ती	तु	तू	तृ	ते	तै	तो	तौ	तं	तः
थ	था	थि	थी	थु	थू	थृ	थे	थै	थो	थौ	थं	थः



बारहखड़ी



द	दा	दि	दी	दु	दू	दृ	दे	दै	दो	दौ	दं	दः
ध	धा	धि	धी	धु	धू	धृ	धे	धै	धो	धौ	धं	धः
न	ना	नि	नी	नु	नू	नृ	ने	नै	नो	नौ	नं	नः
प	पा	पि	पी	पु	पू	पृ	पे	पै	पो	पौ	पं	पः
फ	फा	फि	फी	फु	फू	फृ	फे	फै	फो	फौ	फं	फः
ब	बा	बि	बी	बु	बू	बृ	बे	बै	बो	बौ	बं	बः
भ	भा	भि	भी	भु	भू	भृ	भे	भै	भो	भौ	भं	भः
म	मा	मि	मी	मु	मू	मृ	मे	मै	मो	मौ	मं	मः
य	या	यि	यी	यु	यू	-	ये	यै	यो	यौ	यं	यः
र	रा	रि	री	रु	रू	-	रे	रै	रो	रौ	रं	रः
ल	ला	लि	ली	लु	लू	लृ	ले	लै	लो	लौ	लं	लः
व	वा	वि	वी	वु	वू	वृ	वे	वै	वो	वौ	वं	वः
श	शा	शि	शी	शु	शू	शृ	शे	शै	शो	शौ	शं	शः
ष	षा	षि	षी	षु	षू	षृ	षे	षै	षो	षौ	षं	षः
स	सा	सि	सी	सु	सू	सृ	से	सै	सो	सौ	सं	सः
ह	हा	हि	ही	हु	हू	हृ	हे	है	हो	हौ	हं	हः



Counting गिनती



एक से सौ तक संख्यावाचक शब्दों का मानक रूप



एक 1	ग्यारह 11	इक्कीस 21	इकतीस 31	इकतालीस 41
दो 2	बारह 12	बाईस 22	बत्तीस 32	बयालीस 42
तीन 3	तेरह 13	तेईस 23	तैंतीस 33	तैंतालीस 43
चार 4	चौदह 14	चौबीस 24	चौतीस 34	चौवालीस 44
पाँच 5	पंद्रह 15	पच्चीस 25	पैंतीस 35	पैंतालीस 45
छह 6	सोलह 16	छब्बीस 26	छत्तीस 36	छियालीस 46
सात 7	सत्रह 17	सत्ताइस 27	सैंतीस 37	सैंतालीस 47
आठ 8	अठारह 18	अट्ठाइस 28	अड़तीस 38	अड़तालीस 48
नौ 9	उन्नीस 19	उनतीस 29	उनतालीस 39	उनचास 49
दस 10	बीस 20	तीस 30	चालीस 40	पचास 50



80

इक्यावन 51	इकसठ 61	इकहत्तर 71	इक्यासी 81	इक्यानवे 91
बावन 52	बासठ 62	बहत्तर 72	बयासी 82	बानवे 92
तरेपन 53	तरेसठ 63	तिहत्तर 73	तिरासी 83	तिरनवे 93
चौवन 54	चौंसठ 64	चौहत्तर 74	चौरासी 84	चौरानवे 94
पचपन 55	पैंसठ 65	पिचहत्तर 75	पिचासी 85	पिचानवे 95
छप्पन 56	छियासठ 66	छिहत्तर 76	छियासी 86	छियानवे 96
सत्तावन 57	सड़सठ 67	सतहत्तर 77	सतासी 87	सतानवे 97
अठावन 58	अड़सठ 68	अठहत्तर 78	अठासी 88	अठानवे 98
उनसठ 59	उनहत्तर 69	उनासी 79	नवासी 89	निन्यानवे 99
साठ 60	सत्तर 70	अस्सी 80	नब्बे 90	सौ 100

81





Orient BlackSwan

माई बेस्ट फ्रेंड

Shikshak Darshika

Teachers' Handbooks - Features

- Learning outcomes
- Lesson plans
- Reading drill for words introduced
- Word-meanings of all the words used in Hindi/English are given for reference at the end of the book
- When and how to use digital materials while also using the e-chapters is included in the Teachers' Handbooks
- ECCE /NEP mapping